

# Relatório Analítico dos Investimentos em dezembro, 4º Trimestre e ano de 2017



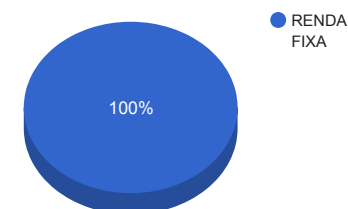
Carteira consolidada de investimentos - base (dezembro / 2017)

Produto / Fundo	Disponibilidade Resgate	Carência	Saldo	Particip. S/ Total	Qtde. Cotistas	% S/ PL Fundo	RESOLUÇÃO 3.922 / 4.392 / 4.604
CAIXA BRASIL IRF-M 1 TÍTULOS PÚBLICOS FI RENDA FIXA	D+0	Não há	8.219.012,08	7,23%	1.412	0,05%	Artigo 7º, Inciso I, Alínea " b "
BB TÍTULOS PÚBLICOS IPCA II FI RENDA FIXA PREVIDENCIÁRIO	D+0	15/08/2020	3.073.702,90	2,71%	122	0,36%	Artigo 7º, Inciso I, Alínea " b "
CAIXA BRASIL IMA GERAL TÍTULOS PÚBLICOS FI RENDA FIXA LP	D+0	Não há	7.623.460,00	6,71%	193	0,63%	Artigo 7º, Inciso I, Alínea " b "
BB IMA-B 5+ TÍTULOS PÚBLICOS FI RENDA FIXA PREVIDENCIÁRIO	D+2	Não há	4.202.053,25	3,70%	224	0,44%	Artigo 7º, Inciso I, Alínea " b "
BB IRF-M 1 TÍTULOS PÚBLICOS FIC RENDA FIXA PREVIDENCIÁRIO	D+0	Não há	11.773.295,61	10,36%	1.226	0,10%	Artigo 7º, Inciso I, Alínea " b "
CAIXA BRASIL 2020 IV TÍTULOS PÚBLICOS FI RENDA FIXA	D+0	16/08/2020	8.380.684,91	7,38%	107	0,87%	Artigo 7º, Inciso I, Alínea " b "
BB IMA GERAL EX-C TÍTULOS PÚBLICOS FI RENDA FIXA PREVIDENCIÁRIO	D+1	Não há	13.705.951,22	12,06%	110	3,06%	Artigo 7º, Inciso I, Alínea " b "
CAIXA BRASIL IMA-B TÍTULOS PÚBLICOS FI RENDA FIXA LP	D+0	Não há	4.597.883,05	4,05%	722	0,11%	Artigo 7º, Inciso I, Alínea " b "
BB ALOCAÇÃO ATIVA FIC RENDA FIXA PREVIDENCIÁRIO	D+3	Não há	5.657.431,91	4,98%	147	0,29%	Artigo 7º, Inciso I, Alínea " b "
BB IDKA 2 TÍTULOS PÚBLICOS FI RENDA FIXA PREVIDENCIÁRIO	D+1	Não há	6.165.059,25	5,43%	712	0,11%	Artigo 7º, Inciso I, Alínea " b "
CAIXA BRASIL IDKA IPCA 2A TÍTULOS PÚBLICOS FI RENDA FIXA LP	D+0	Não há	274.015,39	0,24%	619	0,01%	Artigo 7º, Inciso I, Alínea " b "
BB PERFIL FIC RENDA FIXA PREVIDENCIÁRIO	D+0	Não há	20.409.920,00	17,97%	757	0,49%	Artigo 7º, Inciso IV, Alínea " a "
CAIXA NOVO BRASIL IMA-B FIC RENDA FIXA LP	D+0	Não há	9.733.536,44	8,57%	313	0,39%	Artigo 7º, Inciso IV, Alínea " a "
BB FLUXO FIC RENDA FIXA PREVIDENCIÁRIO	D+0	Não há	3.709.895,42	3,27%	632	0,29%	Artigo 7º, Inciso IV, Alínea " a "
CAIXA BRASIL TÍTULOS PÚBLICOS FI RENDA FIXA LP	D+0	Não há	3.267.492,64	2,88%	424	0,18%	Artigo 7º, Inciso IV, Alínea " a "
BB IMA-B FI RENDA FIXA PREVIDENCIÁRIO	D+1	Não há	2.808.864,28	2,47%	235	0,26%	Artigo 7º, Inciso IV, Alínea " a "
		<b>TOTAL -</b>	<b>113.602.258,35</b>				

Enquadramentos na Resolução 3.922/2010, 4.392/2014 e Política de Investimentos - base (dezembro / 2017)

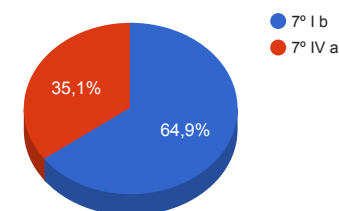
Artigos - Renda Fixa	Resolução %	Carteira \$	Carteira %	Estratégia de Alocação			GAP Superior
				Inferior %	Alvo %	Superior %	
Artigo 7º, Inciso I, Alínea " b "	100,00%	73.672.549,57	64,85%	30,00%	35,00%	70,00%	5.849.031,27
Artigo 7º, Inciso III, Alínea " a "	60,00%	0,00	0,00%	15,00%	20,00%	60,00%	68.161.355,01
Artigo 7º, Inciso IV, Alínea " a "	40,00%	39.929.708,78	35,15%	5,00%	5,00%	30,00%	-5.849.031,28
Artigo 7º, Inciso VI	0,00%	0,00	0,00%	5,00%	10,00%	15,00%	17.040.338,75
Artigo 7º, Inciso VII, Alínea " a "	5,00%	0,00	0,00%	0,00%	2,50%	5,00%	5.680.112,92
Artigo 7º, Inciso VII, Alínea " b "	5,00%	0,00	0,00%	0,00%	2,50%	5,00%	5.680.112,92
<b>Total Renda Fixa</b>	<b>100,00%</b>	<b>113.602.258,35</b>	<b>100,00%</b>	<b>55,00</b>	<b>75,00</b>	<b>185,00</b>	<b>-</b>

Distribuição por Segmento



Artigos - Renda Variável	Resolução %	Carteira \$	Carteira %	Estratégia de Alocação			GAP Superior
				Inferior %	Alvo %	Superior %	
Artigo 8º, Inciso III	10,00%	0,00	0,00%	5,00%	10,00%	15,00%	17.040.338,75
Artigo 8º, Inciso IV	0,00%	0,00	0,00%	2,00%	5,00%	5,00%	5.680.112,92
Artigo 8º, Inciso V	0,00%	0,00	0,00%	2,00%	5,00%	5,00%	5.680.112,92
Artigo 8º, Inciso VI	0,00%	0,00	0,00%	2,00%	5,00%	5,00%	5.680.112,92
<b>Total Renda Variável</b>	<b>30,00%</b>	<b>0,00</b>	<b>0,00%</b>	<b>11,00</b>	<b>25,00</b>	<b>30,00</b>	<b>-</b>

Distribuição por Artigo / Resolução



Estratégia de Alocação para os Próximos 5 Anos

Artigos - Renda Fixa	Base: dezembro / 2017		Limite Inferior (%)	Limite Superior (%)
	Carteira (\$)	Carteira (%)		
Artigo 7º, Inciso I, Alínea " b "	73.672.549,57	64,85%	30,00%	70,00%
Artigo 7º, Inciso III, Alínea " a "	0,00	0,00%	15,00%	60,00%
Artigo 7º, Inciso IV, Alínea " a "	39.929.708,78	35,15%	5,00%	30,00%
Artigo 7º, Inciso VI	0,00	0,00%	5,00%	15,00%
Artigo 7º, Inciso VII, Alínea " a "	0,00	0,00%	0,00%	5,00%
Artigo 7º, Inciso VII, Alínea " b "	0,00	0,00%	0,00%	5,00%
<b>Total Renda Fixa</b>	<b>113.602.258,35</b>	<b>100,00%</b>	<b>55,00</b>	<b>185,00</b>

Artigos - Renda Variável	Base: dezembro / 2017		Limite Inferior (%)	Limite Superior (%)
	Carteira (\$)	Carteira (%)		
Artigo 8º, Inciso III	0,00	0,00%	5,00%	15,00%
Artigo 8º, Inciso IV	0,00	0,00%	2,00%	5,00%
Artigo 8º, Inciso V	0,00	0,00%	2,00%	5,00%
Artigo 8º, Inciso VI	0,00	0,00%	2,00%	5,00%
<b>Total Renda Variável</b>	<b>0,00</b>	<b>0,00%</b>	<b>11,00</b>	<b>30,00</b>

Enquadramentos na Resolução 4.604 por Gestores - base (dezembro / 2017)

Artigo 14º - O total das aplicações dos recursos do regime próprio de previdência social em fundos de investimento e carteiras administradas não pode exceder a 5% (cinco por cento) do volume total de recursos de terceiros gerido por um mesmo gestor ou por gestoras ligadas ao seu respectivo grupo econômico, assim definido pela CVM em regulamentação específica. (NR)

Gestão	Valor	% s/ Carteira	% s/ PL Gestão
BB GESTÃO DE RECURSOS DTVM	71.506.173,84	62,94%	0,01%
CAIXA ECONÔMICA FEDERAL	42.096.084,51	37,06%	0,01%

Retorno dos investimentos de Renda Fixa e Benchmark's - base (dezembro / 2017)

	Mês	Ano	3 meses	6 meses	12 meses	24 meses	Taxa adm	VaR - Mês	Volatilidade - 12 meses
IDKA IPCA 2 Anos	1,16%	13,61%	2,24%	6,80%	13,61%	30,90%	-	-	-
CAIXA BRASIL IDKA IPCA 2A TÍTULOS PÚBLICOS FI RENDA FIXA LP	0,87%	12,34%	1,85%	6,25%	12,34%	29,13%	0,20%	0,454%	2,69%
BB IDKA 2 TÍTULOS PÚBLICOS FI RENDA FIXA PREVIDENCIÁRIO	0,86%	12,40%	1,91%	6,33%	12,40%	29,14%	0,20%	0,463%	2,75%
IPCA + 6,00% ao ano	0,91%	9,05%	2,58%	4,73%	9,05%	22,83%	-	-	-
BB TÍTULOS PÚBLICOS IPCA II FI RENDA FIXA PREVIDENCIÁRIO	0,70%	11,86%	1,60%	5,67%	11,86%	29,52%	0,15%	0,326%	2,73%
IMA Geral ex-C	0,89%	12,89%	1,03%	5,83%	12,89%	36,69%	-	-	-
BB ALOCAÇÃO ATIVA FIC RENDA FIXA PREVIDENCIÁRIO	0,90%	12,26%	0,78%	5,71%	12,26%	-	0,30%	0,804%	4,92%
BB IMA GERAL EX-C TÍTULOS PÚBLICOS FI RENDA FIXA PREVIDENCIÁRIO	0,86%	12,62%	0,95%	5,69%	12,62%	36,16%	0,20%	0,694%	4,62%
IMA Geral	0,88%	12,82%	1,02%	5,88%	12,82%	36,50%	-	-	-
CAIXA BRASIL IMA GERAL TÍTULOS PÚBLICOS FI RENDA FIXA LP	0,87%	12,59%	0,95%	5,67%	12,59%	36,17%	0,20%	0,702%	4,47%
IMA-B	0,83%	12,79%	-0,32%	6,96%	12,79%	40,78%	-	-	-
CAIXA BRASIL 2020 IV TÍTULOS PÚBLICOS FI RENDA FIXA	1,05%	7,41%	1,61%	4,07%	7,41%	19,64%	0,20%	0,573%	5,61%
BB IMA-B FI RENDA FIXA PREVIDENCIÁRIO	0,85%	12,80%	-0,36%	6,95%	12,80%	40,39%	0,30%	1,415%	9,26%
CAIXA NOVO BRASIL IMA-B FIC RENDA FIXA LP	0,82%	12,36%	-0,31%	6,73%	12,36%	39,48%	0,20%	1,392%	8,83%
CAIXA BRASIL IMA-B TÍTULOS PÚBLICOS FI RENDA FIXA LP	0,81%	12,55%	-0,39%	6,83%	12,55%	40,19%	0,20%	1,422%	9,24%
IMA-B 5+	0,79%	12,75%	-1,63%	6,87%	12,75%	47,75%	-	-	-
BB IMA-B 5+ TÍTULOS PÚBLICOS FI RENDA FIXA PREVIDENCIÁRIO	0,75%	12,17%	-1,68%	6,74%	12,17%	46,64%	0,20%	2,052%	12,09%

Retorno dos investimentos de Renda Fixa e Benchmark's - base (dezembro / 2017)

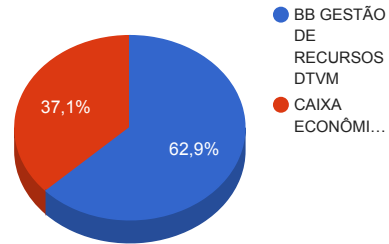
	Mês	Ano	3 meses	6 meses	12 meses	24 meses	Taxa adm	VaR - Mês	Volatilidade - 12 meses
--	-----	-----	---------	---------	----------	----------	----------	-----------	-------------------------

IRF-M 1	0,57%	11,12%	1,82%	4,59%	11,12%	27,47%	-	-	-
CAIXA BRASIL IRF-M 1 TÍTULOS PÚBLICOS FI RENDA FIXA	0,57%	10,93%	1,79%	4,51%	10,93%	27,11%	0,20%	0,031%	0,67%
BB IRF-M 1 TÍTULOS PÚBLICOS FIC RENDA FIXA PREVIDENCIÁRIO	0,56%	10,86%	1,77%	4,48%	10,86%	26,92%	0,10%	0,040%	0,68%

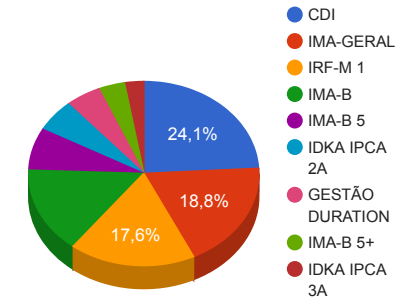
CDI	0,54%	9,93%	1,76%	4,05%	9,93%	25,31%	-	-	-
BB PERFIL FIC RENDA FIXA PREVIDENCIÁRIO	0,58%	10,08%	1,83%	4,14%	10,08%	25,36%	0,20%	0,068%	0,13%
CAIXA BRASIL TÍTULOS PÚBLICOS FI RENDA FIXA LP	0,55%	9,91%	1,75%	4,08%	9,91%	25,34%	0,20%	0,016%	0,17%
BB FLUXO FIC RENDA FIXA PREVIDENCIÁRIO	0,45%	8,87%	1,49%	3,51%	8,87%	23,14%	1,00%	0,010%	0,12%

Distribuição dos ativos por Administradores e Sub-Segmentos - base (dezembro / 2017)

Administrador	Valor	%
BB GESTÃO DE RECURSOS DTVM	71.506.173,84	62,94%
CAIXA ECONÔMICA FEDERAL	42.096.084,51	37,06%



Sub-segmento	Valor	%
CDI	27.387.308,06	24,11%
IMA-GERAL	21.329.411,22	18,78%
IRF-M 1	19.992.307,69	17,60%
IMA-B	17.140.283,77	15,09%
IMA-B 5	8.380.684,91	7,38%
IDKA IPCA 2A	6.439.074,64	5,67%
GESTÃO DURATION	5.657.431,91	4,98%
IMA-B 5+	4.202.053,25	3,70%
IDKA IPCA 3A	3.073.702,90	2,71%

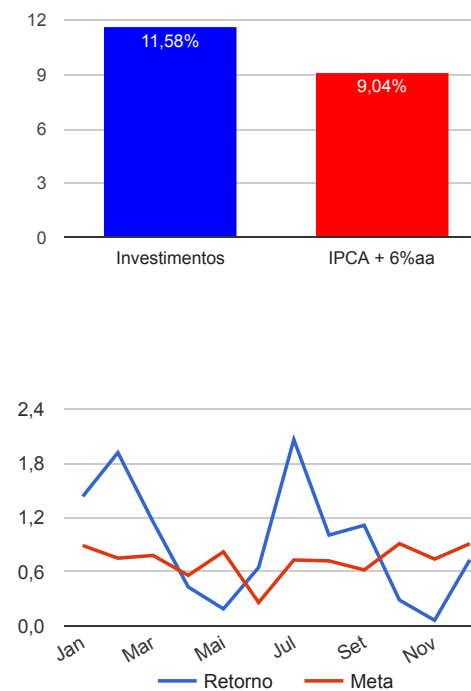




Retorno e Meta Atuarial acumulados no ano de 2017

Mês	Saldo Anterior	Aplicações	Resgates	Saldo Atual	Retorno (\$)	Retorno (%)	Meta (%)	Gap (%)	VaR (%)
Janeiro	95.696.156,30	1.574.937,24	1.157.292,05	97.489.878,54	1.376.077,05	1,43%	0,89%	160,52%	1,30%
Fevereiro	97.489.878,54	1.573.911,02	1.331.272,75	99.604.792,00	1.872.275,19	1,92%	0,75%	255,96%	1,10%
Março	99.604.792,00	1.791.920,77	1.146.253,94	101.403.652,15	1.153.193,32	1,15%	0,78%	146,62%	0,83%
Abril	101.403.652,15	1.463.616,71	1.041.252,00	102.265.225,90	439.209,04	0,43%	0,56%	77,35%	0,73%
Mai	102.265.225,90	1.629.916,12	1.358.370,94	102.731.302,57	194.531,49	0,19%	0,82%	23,09%	4,89%
Junho	102.731.302,57	2.203.436,42	1.892.077,34	103.709.881,30	667.219,65	0,65%	0,26%	253,30%	0,90%
Julho	103.709.881,30	7.068.953,20	6.733.375,54	106.189.122,26	2.143.663,30	2,06%	0,73%	283,04%	0,88%
Agosto	106.189.122,26	7.618.459,83	7.073.401,69	107.806.827,33	1.072.646,93	1,00%	0,72%	138,76%	0,97%
Setembro	107.806.827,33	1.623.989,23	1.186.489,33	109.449.451,88	1.205.124,65	1,11%	0,62%	178,34%	0,60%
Outubro	109.449.451,88	1.558.960,46	1.192.197,03	110.132.092,96	315.877,65	0,29%	0,91%	31,65%	0,73%
Novembro	110.132.092,96	1.243.912,38	975.611,36	110.471.316,76	70.922,78	0,06%	0,74%	8,68%	0,85%
Dezembro	110.471.316,76	3.666.826,54	1.360.367,28	113.602.258,35	824.482,33	0,73%	0,91%	80,73%	0,56%
Acumulado no ano					11.335.223,38	11,58%	9,04%	128,02%	

Acumulado no Ano



Retorno dos Investimentos após as movimentações (aplicações e resgates) no mês de dezembro / 2017

Ativos de Renda Fixa	Sado Anterior	Aplicações	Resgates	Saldo Atual	Retorno (R\$)	Retorno (%)	VaR - Mês (%)	Instituição(%)
CAIXA BRASIL 2020 IV TÍTULOS PÚBLICOS FI RENDA FIXA	8.293.482,38	0,00	0,00	8.380.684,91	87.202,53	1,05%	0,57%	1,05%
BB ALOCAÇÃO ATIVA FIC RENDA FIXA PREVIDENCIÁRIO	5.606.978,20	0,00	0,00	5.657.431,91	50.453,71	0,90%	0,80%	0,90%
CAIXA BRASIL IDKA IPCA 2A TÍTULOS PÚBLICOS FI RENDA FIXA LP	271.650,90	0,00	0,00	274.015,39	2.364,49	0,87%	0,45%	0,87%
CAIXA BRASIL IMA GERAL TÍTULOS PÚBLICOS FI RENDA FIXA LP	7.558.017,15	0,00	0,00	7.623.460,00	65.442,85	0,87%	0,70%	0,87%
BB IMA GERAL EX-C TÍTULOS PÚBLICOS FI RENDA FIXA PREVIDENCIÁ...	13.588.448,23	0,00	0,00	13.705.951,22	117.502,99	0,86%	0,69%	0,86%
BB IDKA 2 TÍTULOS PÚBLICOS FI RENDA FIXA PREVIDENCIÁRIO	6.112.304,81	0,00	0,00	6.165.059,25	52.754,44	0,86%	0,46%	0,86%
BB IMA-B FI RENDA FIXA PREVIDENCIÁRIO	2.785.277,80	0,00	0,00	2.808.864,28	23.586,48	0,85%	1,41%	0,85%
CAIXA NOVO BRASIL IMA-B FIC RENDA FIXA LP	9.654.076,15	0,00	0,00	9.733.536,44	79.460,29	0,82%	1,39%	0,82%
CAIXA BRASIL IMA-B TÍTULOS PÚBLICOS FI RENDA FIXA LP	4.561.096,64	0,00	0,00	4.597.883,05	36.786,41	0,81%	1,42%	0,81%
BB IMA-B 5+ TÍTULOS PÚBLICOS FI RENDA FIXA PREVIDENCIÁRIO	4.170.826,29	0,00	0,00	4.202.053,25	31.226,96	0,75%	2,05%	0,75%
BB TÍTULOS PÚBLICOS IPCA II FI RENDA FIXA PREVIDENCIÁRIO	3.052.468,85	0,00	0,00	3.073.702,90	21.234,05	0,70%	0,33%	0,70%
BB PERFIL FIC RENDA FIXA PREVIDENCIÁRIO	20.291.640,10	0,00	0,00	20.409.920,00	118.279,90	0,58%	0,07%	0,58%
BB IRF-M 1 TÍTULOS PÚBLICOS FIC RENDA FIXA PREVIDENCIÁRIO	11.707.877,46	0,00	0,00	11.773.295,61	65.418,15	0,56%	0,04%	0,56%
CAIXA BRASIL TÍTULOS PÚBLICOS FI RENDA FIXA LP	3.249.743,62	0,00	0,00	3.267.492,64	17.749,02	0,55%	0,02%	0,55%
CAIXA BRASIL IRF-M 1 TÍTULOS PÚBLICOS FI RENDA FIXA	7.132.587,37	1.045.655,15	0,00	8.219.012,08	40.769,56	0,50%	0,03%	0,57%
BB FLUXO FIC RENDA FIXA PREVIDENCIÁRIO	2.434.840,81	2.621.171,39	1.360.367,28	3.709.895,42	14.250,50	0,28%	0,01%	0,45%
<b>Total Renda Fixa</b>					<b>824.482,33</b>	<b>0,73%</b>	<b>0,56%</b>	

Retorno dos Investimentos após as movimentações (aplicações e resgates) no 4º Trimestre / 2017

Ativos de Renda Fixa	Sado Anterior	Aplicações	Resgates	Saldo Atual	Retorno (R\$)	Retorno (%)	Instituição (%)	
BB PERFIL FIC RENDA FIXA PREVIDENCIÁRIO	20.042.730,94	0,00	0,00	20.409.920,00	367.189,06	1,83%	1,83%	
BB IRF-M 1 TÍTULOS PÚBLICOS FIC RENDA FIXA PREVIDENCIÁRIO	11.568.811,35	0,00	0,00	11.773.295,61	204.484,26	1,77%	1,77%	
CAIXA BRASIL 2020 IV TÍTULOS PÚBLICOS FI RENDA FIXA	8.247.782,55	0,00	0,00	8.380.684,91	132.902,36	1,61%	1,61%	
BB IMA GERAL EX-C TÍTULOS PÚBLICOS FI RENDA FIXA PREVIDENCIÁ...	13.576.350,47	0,00	0,00	13.705.951,22	129.600,75	0,95%	0,95%	
CAIXA BRASIL IRF-M 1 TÍTULOS PÚBLICOS FI RENDA FIXA	7.046.904,06	1.045.655,15	0,00	8.219.012,08	126.452,87	1,72%	1,79%	
BB IDKA 2 TÍTULOS PÚBLICOS FI RENDA FIXA PREVIDENCIÁRIO	6.049.262,70	0,00	0,00	6.165.059,25	115.796,55	1,91%	1,91%	
CAIXA BRASIL IMA GERAL TÍTULOS PÚBLICOS FI RENDA FIXA LP	7.551.940,19	0,00	0,00	7.623.460,00	71.519,81	0,95%	0,95%	
CAIXA BRASIL TÍTULOS PÚBLICOS FI RENDA FIXA LP	3.211.289,56	0,00	0,00	3.267.492,64	56.203,08	1,75%	1,75%	
BB TÍTULOS PÚBLICOS IPCA II FI RENDA FIXA PREVIDENCIÁRIO	3.025.185,73	0,00	0,00	3.073.702,90	48.517,17	1,60%	1,60%	
BB ALOCAÇÃO ATIVA FIC RENDA FIXA PREVIDENCIÁRIO	5.613.686,00	0,00	0,00	5.657.431,91	43.745,91	0,78%	0,78%	
BB FLUXO FIC RENDA FIXA PREVIDENCIÁRIO	1.773.373,59	5.424.044,23	3.528.175,67	3.709.895,42	40.653,27	1,07%	1,49%	
CAIXA BRASIL IDKA IPCA 2A TÍTULOS PÚBLICOS FI RENDA FIXA LP	269.030,08	0,00	0,00	274.015,39	4.985,31	1,85%	1,85%	
BB IMA-B FI RENDA FIXA PREVIDENCIÁRIO	2.818.952,85	0,00	0,00	2.808.864,28	-10.088,57	-0,36%	-0,36%	
CAIXA BRASIL IMA-B TÍTULOS PÚBLICOS FI RENDA FIXA LP	4.616.026,99	0,00	0,00	4.597.883,05	-18.143,94	-0,39%	-0,39%	
CAIXA NOVO BRASIL IMA-B FIC RENDA FIXA LP	9.764.175,13	0,00	0,00	9.733.536,44	-30.638,69	-0,31%	-0,31%	
BB IMA-B 5+ TÍTULOS PÚBLICOS FI RENDA FIXA PREVIDENCIÁRIO	4.273.949,69	0,00	0,00	4.202.053,25	-71.896,44	-1,68%	-1,68%	
<b>Total Renda Fixa</b>						<b>1.211.282,76</b>	<b>1,09%</b>	

Retorno dos Investimentos após as movimentações (aplicações e resgates) no Ano de 2017

Ativos de Renda Fixa	Sado Anterior	Aplicações	Resgates	Saldo Atual	Retorno (R\$)	Retorno (%)	Instituição (%)
BB PERFIL FIC RENDA FIXA PREVIDENCIÁRIO	18.545.549,70	5.550.000,00	5.600.000,00	20.409.920,00	1.914.370,30	9,90%	10,08%
BB IMA GERAL EX-C TÍTULOS PÚBLICOS FI RENDA FIXA PREVIDENCIÁ...	9.667.278,39	2.750.000,00	0,00	13.705.951,22	1.288.672,83	12,44%	12,62%
BB IRF-M 1 TÍTULOS PÚBLICOS FIC RENDA FIXA PREVIDENCIÁRIO	10.619.764,77	0,00	0,00	11.773.295,61	1.153.530,84	10,86%	10,86%
CAIXA NOVO BRASIL IMA-B FIC RENDA FIXA LP	8.662.891,30	0,00	0,00	9.733.536,44	1.070.645,14	12,36%	12,36%
CAIXA BRASIL 2020 IV TÍTULOS PÚBLICOS FI RENDA FIXA	7.802.603,74	0,00	446.322,43	8.380.684,91	1.024.403,60	13,50%	7,41%
CAIXA BRASIL IMA GERAL TÍTULOS PÚBLICOS FI RENDA FIXA LP	6.352.450,81	446.322,43	0,00	7.623.460,00	824.686,76	12,58%	12,59%
CAIXA BRASIL IRF-M 1 TÍTULOS PÚBLICOS FI RENDA FIXA	6.466.128,12	1.045.655,15	0,00	8.219.012,08	707.228,81	10,86%	10,93%
BB IDKA 2 TÍTULOS PÚBLICOS FI RENDA FIXA PREVIDENCIÁRIO	5.484.959,96	0,00	0,00	6.165.059,25	680.099,29	12,40%	12,40%
CAIXA BRASIL IMA-B TÍTULOS PÚBLICOS FI RENDA FIXA LP	4.085.199,74	0,00	0,00	4.597.883,05	512.683,31	12,55%	12,55%
BB IMA-B 5+ TÍTULOS PÚBLICOS FI RENDA FIXA PREVIDENCIÁRIO	3.746.304,38	0,00	0,00	4.202.053,25	455.748,87	12,17%	12,17%
BB ALOCAÇÃO ATIVA FIC RENDA FIXA PREVIDENCIÁRIO	2.531.649,08	2.750.000,00	0,00	5.657.431,91	375.782,83	11,81%	12,26%
BB FLUXO FIC RENDA FIXA PREVIDENCIÁRIO	3.118.981,48	20.476.862,34	20.235.652,29	3.709.895,42	349.703,89	6,79%	8,87%
BB TÍTULOS PÚBLICOS IPCA II FI RENDA FIXA PREVIDENCIÁRIO	2.905.543,27	0,00	165.986,53	3.073.702,90	334.146,16	11,83%	11,86%
BB IMA-B FI RENDA FIXA PREVIDENCIÁRIO	2.490.133,48	0,00	0,00	2.808.864,28	318.730,80	12,80%	12,80%
CAIXA BRASIL TÍTULOS PÚBLICOS FI RENDA FIXA LP	2.972.805,30	0,00	0,00	3.267.492,64	294.687,34	9,91%	9,91%
CAIXA BRASIL IDKA IPCA 2A TÍTULOS PÚBLICOS FI RENDA FIXA LP	243.912,78	0,00	0,00	274.015,39	30.102,61	12,34%	12,34%
<b>Total Renda Fixa</b>					<b>11.335.223,38</b>	<b>11,58%</b>	