

# CRÉDITO E MERCADO

*Consultoria em Investimentos*

Relatório Analítico dos Investimentos

em maio de 2021

**Carteira consolidada de investimentos - base (Maio / 2021)**

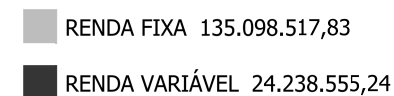
Produto / Fundo	Resgate	Carência	Saldo	Particip. S/ Total	Cotistas	% S/ PL do Fundo	RESOLUÇÃO - 3.922
BB ALOCAÇÃO ATIVA FIC RENDA FIXA PREVIDENCIÁRIO	D+3	Não há	16.423.093,51	10,31%	600	0,18%	Artigo 7º, Inciso I, Alínea ' b ' '
BB IDKA 2 TÍTULOS PÚBLICOS FI RENDA FIXA PREVIDE...	D+1	Não há	8.202.952,92	5,15%	977	0,08%	Artigo 7º, Inciso I, Alínea ' b ' '
BB IMA GERAL EX-C TÍTULOS PÚBLICOS FI RENDA FIXA...	D+1	Não há	16.398.210,49	10,29%	126	3,96%	Artigo 7º, Inciso I, Alínea ' b ' '
BB IMA-B 5+ TÍTULOS PÚBLICOS FI RENDA FIXA PREVI...	D+2	Não há	4.920.814,61	3,09%	266	0,38%	Artigo 7º, Inciso I, Alínea ' b ' '
BB IRF-M 1 TÍTULOS PÚBLICOS FIC RENDA FIXA PREVI...	D+0	Não há	5.532.790,03	3,47%	1.184	0,07%	Artigo 7º, Inciso I, Alínea ' b ' '
BRADERCO IDKA PRÉ 2 FI RENDA FIXA	D+0	Não há	2.461.843,18	1,55%	102	0,57%	Artigo 7º, Inciso I, Alínea ' b ' '
CAIXA BRASIL GESTÃO ESTRATÉGICA FIC RENDA FIXA	D+0	Não possui	9.255.478,17	5,81%	966	0,06%	Artigo 7º, Inciso I, Alínea ' b ' '
CAIXA BRASIL IDKA IPCA 2A TÍTULOS PÚBLICOS FI RE...	D+0	Não há	7.167.246,65	4,50%	1.034	0,06%	Artigo 7º, Inciso I, Alínea ' b ' '
CAIXA BRASIL IMA GERAL TÍTULOS PÚBLICOS FI RENDA...	D+0	Não há	11.598.034,92	7,28%	204	1,08%	Artigo 7º, Inciso I, Alínea ' b ' '
CAIXA BRASIL IMA-B TÍTULOS PÚBLICOS FI RENDA FIX...	D+0	Não há	6.639.214,71	4,17%	879	0,11%	Artigo 7º, Inciso I, Alínea ' b ' '
CAIXA BRASIL IRF-M 1 TÍTULOS PÚBLICOS FI RENDA F...	D+0	Não há	5.822.260,29	3,65%	1.316	0,07%	Artigo 7º, Inciso I, Alínea ' b ' '
CAIXA NOVO BRASIL FIC RENDA FIXA REFERENCIADO IM...	D+0	Não há	14.386.619,57	9,03%	298	0,52%	Artigo 7º, Inciso III, Alínea ' a ' '
BB ALOCAÇÃO ATIVA RETORNO TOTAL FIC RENDA FIXA P...	D+3	Não há	1.151.305,88	0,72%	560	0,03%	Artigo 7º, Inciso IV, Alínea ' a ' '
BB FLUXO FIC RENDA FIXA PREVIDENCIÁRIO	D+0	Não há	1.176.757,19	0,74%	791	0,05%	Artigo 7º, Inciso IV, Alínea ' a ' '
BB IMA-B FI RENDA FIXA PREVIDENCIÁRIO	D+1	Não há	4.063.641,82	2,55%	265	0,33%	Artigo 7º, Inciso IV, Alínea ' a ' '
BB PERFIL FIC RENDA FIXA REFERENCIADO DI PREVIDE...	D+0	Não há	9.398.550,46	5,90%	637	0,24%	Artigo 7º, Inciso IV, Alínea ' a ' '
BRADERCO ALOCAÇÃO DINÂMICA FIC RENDA FIXA	D+4	Não há	1.137.327,58	0,71%	197	0,08%	Artigo 7º, Inciso IV, Alínea ' a ' '
CAIXA BRASIL TÍTULOS PÚBLICOS FI RENDA FIXA LP	D+0	Não há	7.327.251,05	4,60%	476	0,16%	Artigo 7º, Inciso IV, Alínea ' a ' '
ITAÚ INSTITUCIONAL ALOCAÇÃO DINÂMICA FIC RENDA F...	D+1	Não há	504.313,59	0,32%	257	0,01%	Artigo 7º, Inciso IV, Alínea ' a ' '
SANTANDER ATIVO FIC RENDA FIXA	D+1	Não há	505.415,43	0,32%	105	0,05%	Artigo 7º, Inciso IV, Alínea ' a ' '

**Carteira consolidada de investimentos - base (Maio / 2021)**

Produto / Fundo	Resgate	Carência	Saldo	Particip. S/ Total	Cotistas	% S/ PL do Fundo	RESOLUÇÃO - 3.922
SANTANDER IMA-B 5 TOP FI RENDA FIXA LP	D+1	Não há	1.025.395,78	0,64%	138	0,08%	Artigo 7º, Inciso IV, Alínea ' a '
BB AÇÕES VALOR FIC AÇÕES	D+33	Não há	8.229.058,90	5,16%	2.410	0,66%	Artigo 8º, Inciso II, Alínea ' a '
ITAÚ INSTITUCIONAL FUND OF FUNDS GENESIS FIC AÇÃO...	D+24	Não há	594.913,15	0,37%	18	0,15%	Artigo 8º, Inciso II, Alínea ' a '
CAIXA ALOCAÇÃO MACRO FIC MULTIMERCADO LP	D+4	Não há	7.087.421,44	4,45%	16.955	0,16%	Artigo 8º, Inciso III
CAIXA RV 30 FI MULTIMERCADO LP	D+4	Não há	8.327.161,75	5,23%	16.583	0,42%	Artigo 8º, Inciso III
<b>Total para cálculo dos limites da Resolução</b>			<b>159.337.073,07</b>				

Enquadramentos na Resolução 3.922/2010 e Política de Investimento (RENDA FIXA) - base (Maio / 2021)

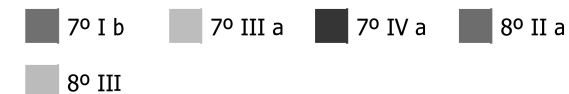
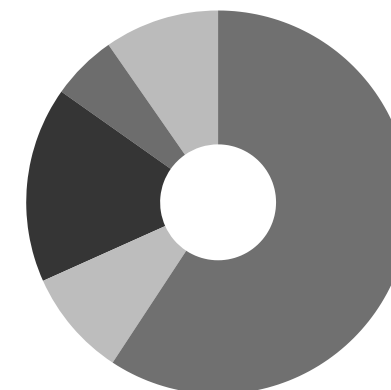
Artigos - Renda Fixa	Resolução	Carteira \$	Carteira	Estratégia de Alocação - 2021			GAP Superior
				Inf	Alvo	Sup	
Artigo 7º, Inciso I, Alínea ' b '	100,00%	94.421.939,48	59,26%	11,51%	51,54%	71,92%	20.173.283,47
Artigo 7º, Inciso III, Alínea ' a '	60,00%	14.386.619,57	9,03%	0,00%	0,00%	12,00%	4.733.829,20
Artigo 7º, Inciso IV, Alínea ' a '	40,00%	26.289.958,78	16,50%	4,06%	20,32%	40,00%	37.444.870,45
<b>Total Renda Fixa</b>	<b>100,00%</b>	<b>135.098.517,83</b>	<b>84,79%</b>	<b>15,57%</b>	<b>71,86%</b>	<b>123,92%</b>	



Enquadramentos na Resolução 3.922/2010 e Política de Investimento (RENDA VARIÁVEL E EXTERIOR) - base (Maio / 2021)

Artigos - Renda Variável	Resolução	Carteira \$	Carteira	Estratégia de Alocação - 2021			GAP Superior
				Inf	Alvo	Sup	
Artigo 8º, Inciso II, Alínea 'a'	20,00%	8.823.972,05	5,54%	3,69%	18,45%	20,00%	23.043.442,56
Artigo 8º, Inciso III	10,00%	15.414.583,19	9,67%	3,07%	9,07%	10,00%	519.124,12
Total Renda Variável	30,00%	24.238.555,24	15,21%	6,76%	27,52%	30,00%	

Artigos - Exterior	Resolução	Carteira \$	Carteira	Estratégia de Alocação - Limite - 2021			GAP Superior
				Inferior	Alvo	Superior	
Artigo 9º - A, Inciso II	10,00%	0,00	0,00%	0,00%	0,31%	5,00%	7.966.853,65
Artigo 9º - A, Inciso III	10,00%	0,00	0,00%	0,00%	0,31%	5,00%	7.966.853,65
Total Exterior	10,00%	0,00	0,00%	0,00%	0,62%	10,00%	



**Enquadramentos na Resolução 4.604 por Gestores - base (Maio / 2021)**

Gestão	Valor	% S/ Carteira	% S/ PL Gestão
CAIXA ECONÔMICA FEDERAL	77.610.688,55	48,71	0,01
BB GESTÃO DE RECURSOS DTVM	75.497.175,81	47,38	0,00
BRDESCO ASSET MANAGEMENT	3.599.170,76	2,26	0,00
SANTANDER BRASIL ASSET MANAGEM...	1.530.811,21	0,96	0,00
ITAÚ DTVM	594.913,15	0,37	0,00
ITAÚ UNIBANCO	504.313,59	0,32	0,00

**Artigo 14°** - O total das aplicações dos recursos do regime próprio de previdência social em fundos de investimento e carteiras administradas não pode exceder a 5% (cinco por cento) do volume total de recursos de terceiros gerido por um mesmo gestor ou por gestoras ligadas ao seu respectivo grupo econômico, assim definido pela CVM em regulamentação específica. (NR)

**Estratégia de Alocação para os Próximos 5 Anos**

Artigos	Estratégia de Alocação - 2021		Limite Inferior (%)	Limite Superior (%)
	Carteira \$	Carteira %		
Artigo 7º, Inciso I, Alínea ' b '	94.421.939,48	59,26	11,51	71,92
Artigo 7º, Inciso III, Alínea ' a '	14.386.619,57	9,03	0,00	12,00
Artigo 7º, Inciso IV, Alínea ' a '	26.289.958,78	16,50	4,06	40,00
Artigo 8º, Inciso II, Alínea ' a '	8.823.972,05	5,54	18,45	20,00
Artigo 8º, Inciso III	15.414.583,19	9,67	3,07	10,00
Artigo 9º - A, Inciso II	0,00	0,00	0,00	5,00
Artigo 9º - A, Inciso III	0,00	0,00	0,00	5,00

**Retorno dos investimentos e Benchmark's de ativos no mês de Maio/2021 - RENDA FIXA**

	Mês	Ano	3M	6M	12M	24M	VaR Mês	Volatilidade 12M
<b>IMA Geral ex-C (Benchmark)</b>	0,50%	-0,66%	0,61%	1,45%	3,33%	11,00%	-	-
BB IMA GERAL EX-C TÍTULOS PÚBLICOS FI RENDA FIXA PREVIDENCIÁRIO	0,46%	-0,81%	0,48%	1,29%	3,04%	10,37%	1,01%	0,03%
BB ALOCAÇÃO ATIVA FIC RENDA FIXA PREVIDENCIÁRIO	0,48%	-0,79%	0,68%	1,57%	3,44%	11,29%	1,07%	0,04%

<b>IDKA IPCA 2 Anos (Benchmark)</b>	0,88%	2,19%	2,53%	3,96%	8,47%	18,26%	-	-
BB IDKA 2 TÍTULOS PÚBLICOS FI RENDA FIXA PREVIDENCIÁRIO	0,67%	1,51%	1,89%	3,06%	7,77%	16,46%	0,98%	0,02%
CAIXA BRASIL IDKA IPCA 2A TÍTULOS PÚBLICOS FI RENDA FIXA LP	0,84%	1,85%	2,25%	3,53%	7,95%	16,84%	1,07%	0,02%
BRADESCO IDKA PRÉ 2 FI RENDA FIXA	-0,03%	-2,19%	-0,12%	-0,28%	0,10%	12,93%	1,38%	0,03%

<b>IMA Geral (Benchmark)</b>	0,61%	-0,21%	0,73%	1,81%	4,20%	12,11%	-	-
CAIXA BRASIL IMA GERAL TÍTULOS PÚBLICOS FI RENDA FIXA LP	0,47%	-0,74%	0,55%	1,35%	3,31%	10,72%	1,01%	0,03%

<b>IMA-B 5+ (Benchmark)</b>	1,38%	-3,35%	0,65%	3,91%	10,69%	15,30%	-	-
BB IMA-B 5+ TÍTULOS PÚBLICOS FI RENDA FIXA PREVIDENCIÁRIO	1,35%	-3,38%	0,62%	3,85%	10,29%	14,80%	3,75%	0,13%

<b>IRF-M 1 (Benchmark)</b>	0,20%	0,60%	0,52%	0,91%	2,11%	8,57%	-	-
BB IRF-M 1 TÍTULOS PÚBLICOS FIC RENDA FIXA PREVIDENCIÁRIO	0,18%	0,47%	0,44%	0,79%	1,73%	7,88%	0,14%	0,00%
CAIXA BRASIL IRF-M 1 TÍTULOS PÚBLICOS FI RENDA FIXA	0,17%	0,51%	0,46%	0,79%	1,89%	8,12%	0,14%	0,00%

<b>IMA-B 5 (Benchmark)</b>	0,69%	1,42%	1,92%	3,27%	7,39%	17,55%	-	-
----------------------------	-------	-------	-------	-------	-------	--------	---	---

**Retorno dos investimentos e Benchmark's de ativos no mês de Maio/2021 - RENDA FIXA**

	Mês	Ano	3M	6M	12M	24M	VaR Mês	Volatilidade 12M
SANTANDER IMA-B 5 TOP FI RENDA FIXA LP	0,66%	0,97%	1,84%	2,96%	7,14%	17,00%	1,14%	0,03%
<b>IMA-B (Benchmark)</b>	1,06%	-1,14%	1,25%	3,66%	9,17%	16,46%	-	-
BB IMA-B FI RENDA FIXA PREVIDENCIÁRIO	1,06%	-1,22%	1,21%	3,52%	8,86%	15,63%	2,41%	0,08%
CAIXA BRASIL IMA-B TÍTULOS PÚBLICOS FI RENDA FIXA LP	1,04%	-1,23%	1,20%	3,55%	8,92%	15,71%	2,39%	0,08%
CAIXA NOVO BRASIL FIC RENDA FIXA REFERENCIADO IMA-B LP	1,06%	-1,25%	1,20%	3,54%	8,86%	15,68%	2,38%	0,08%
<b>CDI (Benchmark)</b>	0,27%	0,97%	0,68%	1,13%	2,18%	7,16%	-	-
BB FLUXO FIC RENDA FIXA PREVIDENCIÁRIO	0,19%	0,53%	0,41%	0,64%	1,06%	4,87%	0,01%	0,00%
BB PERFIL FIC RENDA FIXA REFERENCIADO DI PREVIDENCIÁRIO LP	0,28%	0,99%	0,73%	1,24%	2,28%	6,64%	0,04%	0,00%
<b>IPCA (Benchmark)</b>	0,83%	3,22%	2,08%	4,61%	8,06%	10,08%	-	-
BB ALOCAÇÃO ATIVA RETORNO TOTAL FIC RENDA FIXA PREVIDENCIÁRIO	0,60%	-0,44%	0,96%	2,25%	4,15%	-	1,19%	0,04%
CAIXA BRASIL GESTÃO ESTRATÉGICA FIC RENDA FIXA	0,24%	0,72%	1,21%	2,05%	3,45%	15,85%	1,14%	0,02%
SANTANDER ATIVO FIC RENDA FIXA	0,33%	0,51%	0,60%	1,13%	1,56%	10,63%	0,24%	0,01%
ITAÚ INSTITUCIONAL ALOCAÇÃO DINÂMICA FIC RENDA FIXA	0,27%	0,72%	0,52%	0,92%	1,75%	9,72%	0,03%	0,01%
BRDESCO ALOCAÇÃO DINÂMICA FIC RENDA FIXA	0,42%	-1,13%	0,41%	1,33%	2,64%	10,28%	1,27%	0,04%
<b>Não Informado (Benchmark)</b>	-	-	-	-	-	-	-	-
CAIXA BRASIL TÍTULOS PÚBLICOS FI RENDA FIXA LP	0,29%	0,85%	0,57%	1,10%	1,69%	6,69%	0,03%	0,00%



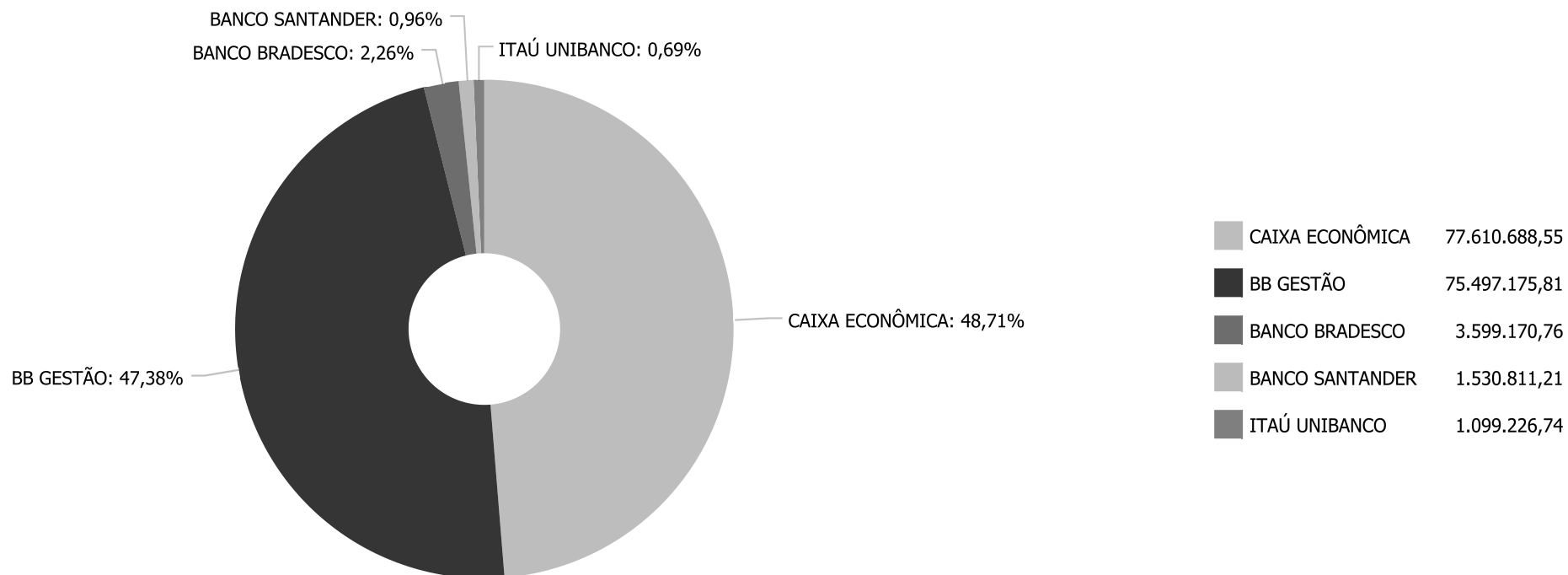
**Retorno dos investimentos e Benchmark's de ativos no mês de Maio/2021 - RENDA FIXA**

Mês	Ano	3M	6M	12M	24M	VaR Mês	Volatilidade 12M
-----	-----	----	----	-----	-----	---------	------------------

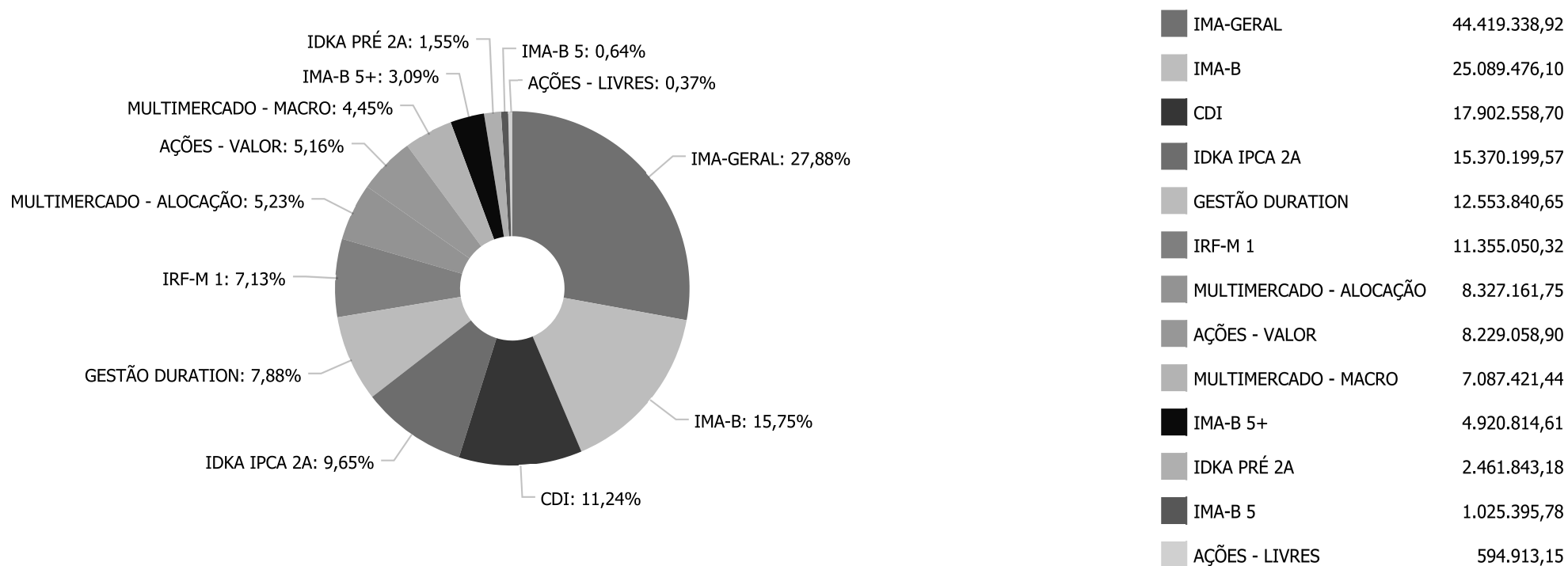
**Retorno dos investimentos e Benchmark's de ativos no mês de Maio/2021 - RENDA VARIÁVEL**

	Mês	Ano	3M	6M	12M	24M	VaR Mês	Volatilidade 12M
<b>Ibovespa (Benchmark)</b>	6,16%	6,05%	14,70%	15,91%	44,41%	30,08%	-	-
BB AÇÕES VALOR FIC AÇÕES	5,69%	5,34%	17,48%	16,63%	46,39%	33,27%	6,74%	0,25%
ITAÚ INSTITUCIONAL FUND OF FUNDS GENESIS FIC AÇÕES	5,30%	5,28%	10,52%	13,02%	41,21%	-	8,04%	0,19%
<b>CDI (Benchmark)</b>	0,27%	0,97%	0,68%	1,13%	2,18%	7,16%	-	-
CAIXA ALOCAÇÃO MACRO FIC MULTIMERCADO LP	1,44%	3,29%	3,98%	5,05%	9,39%	17,48%	1,56%	0,04%
<b>Não Possui (Benchmark)</b>	-	-	-	-	-	-	-	-
CAIXA RV 30 FI MULTIMERCADO LP	1,91%	1,89%	3,66%	4,50%	10,61%	13,36%	2,01%	0,07%

Distribuição dos ativos por Administradores - base (Maio / 2021)



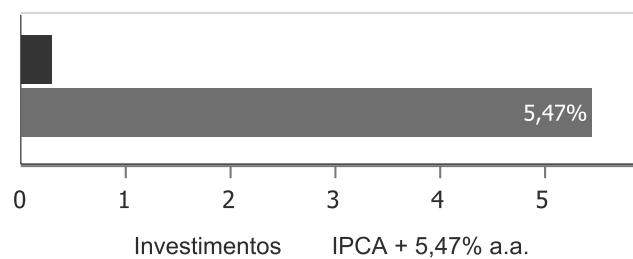
Distribuição dos ativos por Sub-Segmentos - base (Maio / 2021)



**Retorno e Meta de Rentabilidade acumulados no ano de 2021**

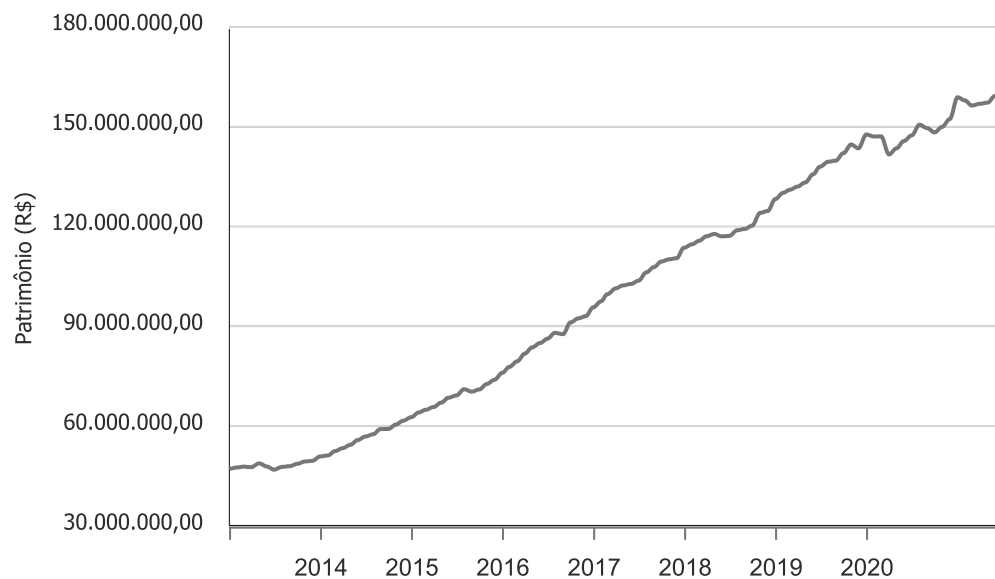
Mês	Saldo Anterior	Aplicações	Resgates	Saldo no Mês	Retorno	Retorno Acum	Retorno Mês	Retorno Acum	Meta Mês	Meta Acum	Gap Acum	VaR
Janeiro	158.888.543,42	1.033.187,87	1.021.078,60	157.952.661,37	-947.991,32	-947.991,32	-0,60%	-0,60%	0,67%	0,67%	-88,43%	1,89%
Fevereiro	157.952.661,37	1.557.944,79	1.570.482,67	156.410.090,24	-1.530.033,25	-2.478.024,57	-0,97%	-1,56%	1,24%	1,93%	-80,91%	1,84%
Março	156.410.090,24	1.543.141,44	1.527.776,65	156.930.649,96	505.194,93	-1.972.829,64	0,32%	-1,24%	1,42%	3,38%	-36,77%	2,15%
Abril	156.930.649,96	443.187,61	1.087.919,53	157.254.990,28	969.072,24	-1.003.757,40	0,62%	-0,63%	0,73%	4,14%	-15,27%	1,54%
Mai	157.254.990,28	4.671.578,82	4.053.839,43	159.337.073,07	1.464.343,40	460.586,00	0,93%	0,29%	1,28%	5,47%	5,30%	1,56%

**Investimentos x Meta de Rentabilidade**



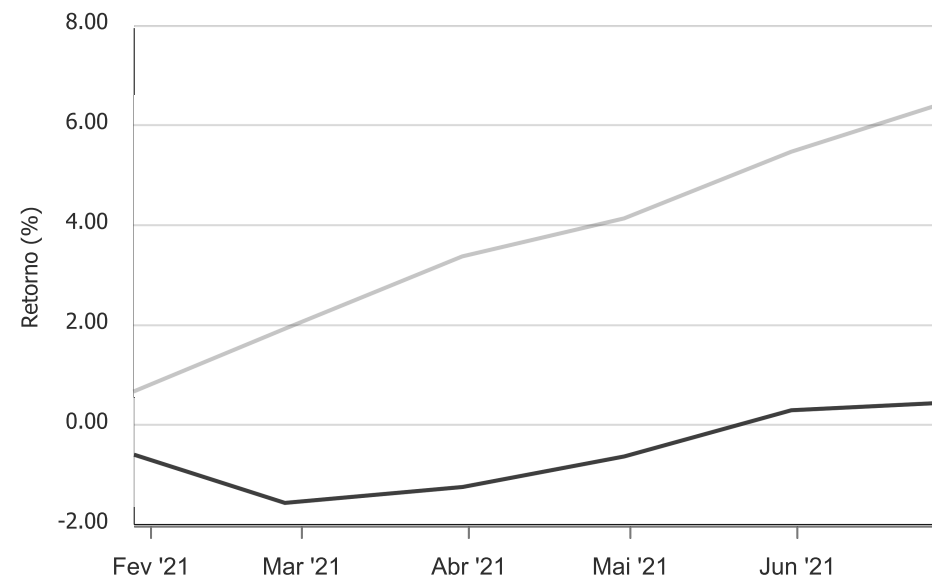
Gráficos ilustrativos de Evolução Patrimonial e indicadores

Evolução do Patrimônio



Comparativo

ANO



- Investimentos  Meta de Rentabilidade  CDI  IMA-B
- IMA-B 5  IMA-B 5+  IMA Geral  IRF-M  IRF-M 1
- IRF-M 1+  Ibovespa  IBX  SMLL  IDIV
- Investimentos  Meta de Rentabilidade  CDI  IMA-B
- IMA-B 5
- IMA-B 5+  IMA Geral  IRF-M  IRF-M 1  IRF-M 1+
- Ibovespa  IBX  SMLL  IDIV

**Retorno dos Investimentos após as movimentações (aplicações e resgates) no mês de Maio/2021****FUNDOS DE RENDA FIXA**

Ativos Renda Fixa	Saldo Anterior	Aplicações	Resgates	Saldo Atual	Retorno (R\$)	Retorno (%)	(%) Instit	Var - Mês
BB IMA-B 5+ TÍTULOS PÚBLICOS FI RENDA FIXA PREVIDE...	4.855.105,16	0,00	0,00	4.920.814,61	65.709,45	1,35%	1,35%	3,75%
CAIXA NOVO BRASIL FIC RENDA FIXA REFERENCIADO IMA...	14.235.399,93	0,00	0,00	14.386.619,57	151.219,64	1,06%	1,06%	2,38%
BB IMA-B FI RENDA FIXA PREVIDENCIÁRIO	4.021.227,63	0,00	0,00	4.063.641,82	42.414,19	1,05%	1,05%	2,41%
CAIXA BRASIL IMA-B TÍTULOS PÚBLICOS FI RENDA FIXA ...	6.570.707,20	0,00	0,00	6.639.214,71	68.507,51	1,04%	1,04%	2,39%
CAIXA BRASIL IDKA IPCA 2A TÍTULOS PÚBLICOS FI REND...	7.107.282,05	0,00	0,00	7.167.246,65	59.964,60	0,84%	0,84%	1,07%
BB IDKA 2 TÍTULOS PÚBLICOS FI RENDA FIXA PREVIDENC...	8.148.284,64	0,00	0,00	8.202.952,92	54.668,28	0,67%	0,67%	0,98%
SANTANDER IMA-B 5 TOP FI RENDA FIXA LP	1.018.644,62	0,00	0,00	1.025.395,78	6.751,16	0,66%	0,66%	1,14%
BB ALOCAÇÃO ATIVA RETORNO TOTAL FIC RENDA FIXA PRE...	1.144.423,70	0,00	0,00	1.151.305,88	6.882,18	0,60%	0,60%	1,19%
BB ALOCAÇÃO ATIVA FIC RENDA FIXA PREVIDENCIÁRIO	16.344.506,89	0,00	0,00	16.423.093,51	78.586,62	0,48%	0,48%	1,07%
CAIXA BRASIL IMA GERAL TÍTULOS PÚBLICOS FI RENDA F...	11.544.214,23	0,00	0,00	11.598.034,92	53.820,69	0,47%	0,47%	1,01%
BB IMA GERAL EX-C TÍTULOS PÚBLICOS FI RENDA FIXA P...	16.322.413,85	0,00	0,00	16.398.210,49	75.796,64	0,46%	0,46%	1,01%
SANTANDER ATIVO FIC RENDA FIXA	503.734,56	0,00	0,00	505.415,43	1.680,87	0,33%	0,33%	0,24%
CAIXA BRASIL TÍTULOS PÚBLICOS FI RENDA FIXA LP	7.306.305,60	0,00	0,00	7.327.251,05	20.945,45	0,29%	0,29%	0,03%
ITAÚ INSTITUCIONAL ALOCAÇÃO DINÂMICA FIC RENDA FIX...	502.951,39	0,00	0,00	504.313,59	1.362,20	0,27%	0,27%	0,03%
BB PERFIL FIC RENDA FIXA REFERENCIADO DI PREVIDENC...	7.374.863,06	2.000.000,00	0,00	9.398.550,46	23.687,40	0,25%	0,28%	0,04%
CAIXA BRASIL GESTÃO ESTRATÉGICA FIC RENDA FIXA	9.233.438,96	0,00	0,00	9.255.478,17	22.039,21	0,24%	0,24%	1,14%
BRDESCO ALOCAÇÃO DINÂMICA FIC RENDA FIXA	501.464,37	633.736,87	0,00	1.137.327,58	2.126,34	0,19%	0,42%	1,27%
BB IRF-M 1 TÍTULOS PÚBLICOS FIC RENDA FIXA PREVIDE...	5.522.966,30	0,00	0,00	5.532.790,03	9.823,73	0,18%	0,18%	0,14%
CAIXA BRASIL IRF-M 1 TÍTULOS PÚBLICOS FI RENDA FIX...	5.812.365,98	0,00	0,00	5.822.260,29	9.894,31	0,17%	0,17%	0,14%
BB FLUXO FIC RENDA FIXA PREVIDENCIÁRIO	4.485.746,31	737.841,95	4.053.839,43	1.176.757,19	7.008,36	0,13%	0,19%	0,01%

**Retorno dos Investimentos após as movimentações (aplicações e resgates) no mês de Maio/2021****FUNDOS DE RENDA FIXA**

<b>Ativos Renda Fixa</b>	<b>Saldo Anterior</b>	<b>Aplicações</b>	<b>Resgates</b>	<b>Saldo Atual</b>	<b>Retorno (R\$)</b>	<b>Retorno (%)</b>	<b>(%) Instit</b>	<b>Var - Mês</b>
BRADESCO IDKA PRÉ 2 FI RENDA FIXA	1.962.467,50	500.000,00	0,00	2.461.843,18	-624,32	-0,03%	-0,03%	1,38%
<b>Total Renda Fixa</b>	<b>134.518.513,93</b>	<b>3.871.578,82</b>	<b>4.053.839,43</b>	<b>135.098.517,83</b>	<b>762.264,51</b>	<b>0,55%</b>		<b>1,18%</b>



**Retorno dos Investimentos após as movimentações (aplicações e resgates) no mês de Maio/2021****FUNDOS DE RENDA VARIÁVEL**

Ativos Renda Variável	Saldo Anterior	Aplicações	Resgates	Saldo Atual	Retorno (R\$)	Retorno (%)	(%) Instit	Var - Mês
BB AÇÕES VALOR FIC AÇÕES	7.013.365,09	800.000,00	0,00	8.229.058,90	415.693,81	5,32%	5,69%	6,74%
ITAÚ INSTITUCIONAL FUND OF FUNDS GENESIS FIC AÇÕES	564.992,90	0,00	0,00	594.913,15	29.920,25	5,30%	5,30%	8,04%
CAIXA RV 30 FI MULTIMERCADO LP	8.171.058,55	0,00	0,00	8.327.161,75	156.103,20	1,91%	1,91%	2,01%
CAIXA ALOCAÇÃO MACRO FIC MULTIMERCADO LP	6.987.059,81	0,00	0,00	7.087.421,44	100.361,63	1,44%	1,44%	1,56%
<b>Total Renda Variável</b>	<b>22.736.476,35</b>	<b>800.000,00</b>	<b>0,00</b>	<b>24.238.555,24</b>	<b>702.078,89</b>	<b>2,98%</b>		<b>3,63%</b>

## Disclaimer

Este documento (caracterizado como relatório, parecer ou análise) foi preparado para uso exclusivo do destinatário, não podendo ser reproduzido ou distribuído por este a qualquer pessoa sem expressa autorização da empresa. As informações aqui contidas são somente com o objetivo de prover informações e não representa, em nenhuma hipótese, uma oferta de compra e venda ou solicitação de compra e venda de qualquer valor mobiliário ou instrumento financeiro. Trata-se apenas uma OPINIÃO que reflete o momento da análise e são consubstanciadas em informações coletadas em fontes públicas e que julgamos confiáveis.

A utilização destas informações em suas tomadas de decisão e consequentes perdas e ganhos não nos torna responsáveis diretos. As informações aqui contidas não representam garantia de exatidão das informações prestadas ou julgamento sobre a qualidade delas, e não devem ser consideradas como tais.

As informações deste documento estão em consonância com as informações sobre os produtos mencionados, entretanto não substituem seus materiais oficiais, como regulamentos, prospectos de divulgação e outros. É recomendada a leitura cuidadosa destes materiais, com especial atenção para as cláusulas relativas ao objetivo, aos riscos e à política de investimento dos produtos. Todas as informações podem ser obtidas com o responsável pela distribuição, gestão ou no site da CVM (Comissão de Valores Mobiliários).

Sua elaboração buscou atender os objetivos de investimentos do cliente, considerando a sua situação financeira e seu perfil.

A rentabilidade obtida no passado não representa garantia de rentabilidade futura e os produtos estruturados e/ou de longo prazo possuem, além da volatilidade, riscos associados à sua carteira de crédito e estruturação. Os riscos inerentes aos diversos tipos de operações com valores mobiliários de bolsa, balcão, nos mercados de liquidação futura e de derivativos, podem resultar em perdas aos investimentos realizados, bem como o inverso proporcionalmente. Todos e qualquer outro valor exibido está representado em Real (BRL) e para os cálculos, foram utilizadas observações diárias, sendo sua fonte o Sistema Quantum Axis e a CVM.

A contratação de empresa de consultoria de valores mobiliários para a emissão deste documento não assegura ou sugere a existência de garantia de resultados futuros ou a isenção de risco. Cabe a consultoria de valores mobiliários a prestação dos serviços de orientação, recomendação e aconselhamento, de forma profissional, independente e individualizada, sobre investimentos no mercado de valores mobiliários, cuja adoção e implementação sejam exclusivas do cliente.

Na apuração do cálculo de rentabilidade da carteira de investimentos são considerados os recursos descritos no art. 6º da Resolução CMN nº 3.922/2010, provenientes do recolhimento das alíquotas de contribuição dos servidores, exclusivamente com finalidade previdenciária, excluindo qualquer tipo de recurso recebidos com finalidade administrativa, em consonância com a Portaria nº 402/2008, art. 15, inciso III, alínea "a".

Os RPPS devem estar adequados às normativas pertinentes e principalmente a Portaria nº 519, de 24 de agosto de 2011 e suas alterações, além da Resolução CMN nº 3.922 de 25 de novembro de 2010 e suas alterações, que dispõem sobre as aplicações dos recursos financeiros dos Regimes Próprios de Previdência Social, instituídos pela União, Estados, Distrito Federal e Municípios e dá outras providências.